



Area di AREA UNESCO COLLINE DEL PROSECCO DI DI CONEGLIANO E VALDOBBIADENE in sintesi. Situazione al 31/12/2024

Le imprese del territorio

	Numero	Rispetto allo scorso anno	Area/ Provincia	N° addetti alle Unità locali totali	Numero	Area/ Provincia
<b>Unità locali attive*</b>	25.571	77 ↑	26,5%		85.967	25,0%

Le caratteristiche delle imprese

<b>Sedi d'impresa attive*</b>	20.856	-39 ↓
<i>di cui: escl. Imprese individuali*</i>	9.069	141 ↑

**N° addetti d'impresa** 81.540

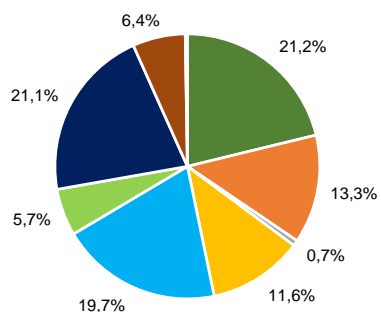
di cui:	Numero	% sul totale imprese
<b>Artigiane</b>	5.498	26,4
<b>Femminili</b>	4.338	20,8
<b>Giovanili</b>	1.477	7,1
<b>Straniere</b>	2.461	11,8

di cui:	Numero	% sul totale addetti
<b>Artigiane</b>	14.529	17,8
<b>Femminili</b>	11.484	14,1
<b>Giovanili</b>	2.798	3,4
<b>Straniere</b>	6.034	7,4

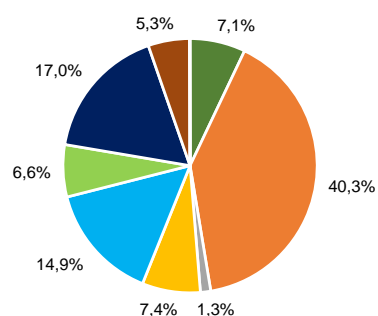
	Numero	Rispetto allo scorso anno
<b>Unità locali dipendenti</b>	4.715	116 ↑

Le specializzazioni del territorio

Peso % dei settori nelle unità locali totali

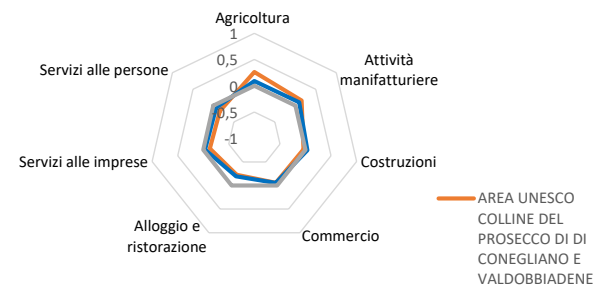


Peso % dei settori negli addetti alle unità locali totali



- Agricoltura, silvicoltura e pesca
- Attività manifatturiere
- Altra Industria
- Costruzioni
- Commercio
- Alloggio e ristorazione
- Servizi alle imprese
- Servizi alle persone

Indice di specializzazione



"NB: La dinamica delle sedi d'impresa è fortemente condizionata da importanti procedimenti amministrativi di cancellazioni d'ufficio di imprese individuali; i procedimenti si sono conclusi nel terzo trimestre 2023 e nel quarto 2024. Per questo motivo si riportano anche la consistenza e la dinamica delle sedi d'impresa escluse le imprese individuali. Il 2024 è stato interessato anche da un numero esiguo di cancellazioni d'ufficio che hanno riguardato le società cooperative. A queste si aggiungono, sempre nel 2024, le cancellazioni d'ufficio relative alle società di capitali e società di persone che hanno riguardato prevalentemente posizioni sospese o inattive (per approfondimenti si vedano i report trimestrali della demografia d'impresa).

Fonte: elab. Ufficio Studi e Statistica CCAA Treviso - Belluno su dati Infocamere



Area di AREA UNESCO COLLINE DEL PROSECCO DI DI CONEGLIANO E VALDOBBIADENE. Unità locali attive per tipologia e relativi addetti. Situ

SETTORI	SEDI d'impresa	UNITA' LOCALI DIPENDENTI				UL totali	ADDETTI alle UL totali	% ADDETTI SETTORE SU TOT. ADDETTI
		UL con sede in provincia	1a. UL con sede fuori provincia	Altre UL con sede fuori provincia	TOTALE			
<b>Agricoltura, silvicoltura e pesca</b>	<b>5.115</b>	<b>260</b>	<b>38</b>	<b>8</b>	<b>306</b>	<b>5.421</b>	<b>6.068</b>	<b>7,1</b>
<b>Attività manifatturiere</b>	<b>2.463</b>	<b>770</b>	<b>134</b>	<b>31</b>	<b>935</b>	<b>3.398</b>	<b>34.670</b>	<b>40,3</b>
10-11 Alimentari e bevande	219	105	15	5	125	344	3.766	4,4
13 al 15 Sistema moda	200	28	9	2	39	239	1.619	1,9
16 e 31 Legno arredo	467	172	20	3	195	662	6.601	7,7
24 al 30 metalmeccanica	1.007	325	62	18	405	1.412	17.316	20,1
Altro manifatturiero	570	140	28	3	171	741	5.368	6,2
<b>Altra Industria</b>	<b>83</b>	<b>59</b>	<b>23</b>	<b>12</b>	<b>94</b>	<b>177</b>	<b>1.124</b>	<b>1,3</b>
<b>Costruzioni</b>	<b>2.674</b>	<b>228</b>	<b>51</b>	<b>8</b>	<b>287</b>	<b>2.961</b>	<b>6.366</b>	<b>7,4</b>
<b>Commercio</b>	<b>3.766</b>	<b>856</b>	<b>269</b>	<b>150</b>	<b>1.275</b>	<b>5.041</b>	<b>12.840</b>	<b>14,9</b>
Commercio e riparazione auto e moto	470	111	19	10	140	610	1.842	2,1
Commercio all'ingrosso	1.580	237	82	16	335	1.915	4.085	4,8
Commercio al dettaglio	1.716	508	168	124	800	2.516	6.913	8,0
<b>Alloggio e ristorazione</b>	<b>1.072</b>	<b>342</b>	<b>39</b>	<b>16</b>	<b>397</b>	<b>1.469</b>	<b>5.701</b>	<b>6,6</b>
55 Alloggio	73	87	8	1	96	169	477	0,6
56 Attività dei servizi di ristorazione	999	255	31	15	301	1.300	5.224	6,1
<b>Servizi alle imprese</b>	<b>4.405</b>	<b>555</b>	<b>232</b>	<b>201</b>	<b>988</b>	<b>5.393</b>	<b>14.622</b>	<b>17,0</b>
H Trasporto e magazzinaggio	385	99	31	70	200	585	2.404	2,8
J Servizi di informazione e comunicazione	374	75	34	4	113	487	1.452	1,7
K Attività finanziarie e assicurative	834	112	25	78	215	1.049	2.030	2,4
L Attività immobiliari	1.475	64	21	2	87	1.562	1.229	1,4
M Attività professionali, scientifiche e tecniche	812	126	69	20	215	1.027	1.909	2,2
N Noleggio, agenzie di viaggio, servizi di supporto alle imprese	525	79	52	27	158	683	5.598	6,5
<b>Servizi alle persone</b>	<b>1.274</b>	<b>284</b>	<b>63</b>	<b>24</b>	<b>371</b>	<b>1.645</b>	<b>4.541</b>	<b>5,3</b>
O Amministrazione pubblica e difesa; assicurazione sociale obbl	-	1	-	-	1	1	-	-
P Istruzione	94	74	14	1	89	183	635	0,7
Q Sanità' e assistenza sociale	104	54	19	16	89	193	1.628	1,9
R Attività artistiche, sportive, di intrattenimento e divertimento	180	51	13	6	70	250	375	0,4
S Altre attività di servizi	896	104	17	1	122	1.018	1.903	2,2
T Attività di famiglie e convivenze come datori di lavoro	-	-	-	-	-	-	-	-
<b>Non classificate</b>	<b>4</b>	<b>47</b>	<b>9</b>	<b>6</b>	<b>62</b>	<b>66</b>	<b>35</b>	<b>0,0</b>
<b>TOTALE</b>	<b>20.856</b>	<b>3.401</b>	<b>858</b>	<b>456</b>	<b>4.715</b>	<b>25.571</b>	<b>85.967</b>	<b>100,0</b>



AREA UNESCO COLLINE DEL PROSECCO DI DI CONEGLIANO E VALDOBBIADENE. Unità locali attive per tipologia e per classe di natura giuridica. Situazione al

SETTORI	SEDI						UNITA' LOCALI DIPENDENTI		UNITA' LOCALI TOTALI	
	TOTALE	dic 24/ dic 23	Imprese individuali	dic 24/ dic 23	Altre forme giuridiche	dic 24/ dic 23	TOTALE	dic 24/ dic 23	TOTALE	dic 24/ dic 23
	dic-24		dic-24		dic-24		dic-24		dic-24	
<b>Agricoltura, silvicoltura e pesca</b>	<b>5.115</b>	<b>26</b>	<b>4.121</b>	<b>-53</b>	<b>994</b>	<b>79</b>	<b>306</b>	<b>9</b>	<b>5.421</b>	<b>35</b>
<b>Attività manifatturiere</b>	<b>2.463</b>	<b>-22</b>	<b>793</b>	<b>-13</b>	<b>1.670</b>	<b>-9</b>	<b>935</b>	<b>16</b>	<b>3.398</b>	<b>-6</b>
10-11 Alimentari e bevande	219	-5	61	-2	158	-3	125	2	344	-3
13 al 15 Sistema moda	200	-10	99	-10	101	-	39	-2	239	-12
16 e 31 Legno arredo	467	-13	151	-9	316	-4	195	6	662	-7
24 al 30 metalmeccanica	1.007	-2	255	-9	752	7	405	6	1.412	4
Altro manifatturiero	570	8	227	17	343	-9	171	4	741	12
<b>Altra Industria</b>	<b>83</b>	<b>3</b>	<b>12</b>	<b>-1</b>	<b>71</b>	<b>4</b>	<b>94</b>	<b>7</b>	<b>177</b>	<b>10</b>
<b>Costruzioni</b>	<b>2.674</b>	<b>-3</b>	<b>1.794</b>	<b>-20</b>	<b>880</b>	<b>17</b>	<b>287</b>	<b>8</b>	<b>2.961</b>	<b>5</b>
<b>Commercio</b>	<b>3.766</b>	<b>-100</b>	<b>2.292</b>	<b>-89</b>	<b>1.474</b>	<b>-11</b>	<b>1.275</b>	<b>-1</b>	<b>5.041</b>	<b>-101</b>
Commercio e riparazione auto e moto	470	-	263	-4	207	4	140	4	610	4
Commercio all'ingrosso	1.580	-19	909	-17	671	-2	335	9	1.915	-10
Commercio al dettaglio	1.716	-81	1.120	-68	596	-13	800	-14	2.516	-95
<b>Alloggio e ristorazione</b>	<b>1.072</b>	<b>-20</b>	<b>547</b>	<b>-23</b>	<b>525</b>	<b>3</b>	<b>397</b>	<b>29</b>	<b>1.469</b>	<b>9</b>
55 Alloggio	73	3	30	-	43	3	96	20	169	23
56 Attività dei servizi di ristorazione	999	-23	517	-23	482	-	301	9	1.300	-14
<b>Servizi alle imprese</b>	<b>4.405</b>	<b>84</b>	<b>1.372</b>	<b>22</b>	<b>3.033</b>	<b>62</b>	<b>988</b>	<b>17</b>	<b>5.393</b>	<b>101</b>
H Trasporto e magazzinaggio	385	-6	229	-7	156	1	200	-4	585	-10
J Servizi di informazione e comunicazione	374	-7	128	-6	246	-1	113	12	487	5
K Attività finanziarie e assicurative	834	27	280	-1	554	28	215	4	1.049	31
L Attività immobiliari	1.475	22	145	7	1.330	15	87	3	1.562	25
M Attività professionali, scientifiche e tecniche	812	16	265	3	547	13	215	-1	1.027	15
N Noleggio, ag. viaggio, serv. supporto imprese	525	32	325	26	200	6	158	3	683	35
<b>Servizi alle persone</b>	<b>1.274</b>	<b>-11</b>	<b>855</b>	<b>-4</b>	<b>419</b>	<b>-7</b>	<b>371</b>	<b>17</b>	<b>1.645</b>	<b>6</b>
O Amm. pubblica e difesa; assic. sociale obbligatoria	-	-	-	-	-	-	1	-	1	-
P Istruzione	94	-3	22	-	72	-3	89	3	183	-
Q Sanità e assistenza sociale	104	-	24	-1	80	1	89	7	193	7
R Att. artistiche, sportive, intrattenim./divert.	180	2	74	1	106	1	70	5	250	7
S Altre attività di servizi	896	-10	735	-4	161	-6	122	2	1.018	-8
T Att. famiglie e convivenze come datori di lavoro	-	-	-	-	-	-	-	-	-	-
<b>Non classificate</b>	<b>4</b>	<b>4</b>	<b>1</b>	<b>1</b>	<b>3</b>	<b>3</b>	<b>62</b>	<b>14</b>	<b>66</b>	<b>18</b>
<b>TOTALE</b>	<b>20.856</b>	<b>-39</b>	<b>11.787</b>	<b>-180</b>	<b>9.069</b>	<b>141</b>	<b>4.715</b>	<b>116</b>	<b>25.571</b>	<b>77</b>

\*NB: La dinamica delle sedi d'impresa è fortemente condizionata da importanti procedimenti amministrativi di cancellazioni d'ufficio di imprese individuali; i procedimenti si sono conclusi nel terzo trimestre 2023 e nel quarto 2024. Per questo motivo si riportano anche la consistenza e la dinamica delle sedi d'impresa escluse le imprese individuali. Il 2024 è stato interessato anche da un numero esiguo di cancellazioni d'ufficio che hanno riguardato le società cooperative. A queste si aggiungono, sempre nel 2024, le cancellazioni d'ufficio relative alle società di capitali e società di persone che hanno riguardato prevalentemente posizioni sospese o inattive (per approfondimenti si vedano i report trimestrali della demografia d'impresa).

Fonte: elab. Ufficio Studi e Statistica CCIAA Treviso - Belluno su dati Infocamere



Area di AREA UNESCO COLLINE DEL PROSECCO DI DI CONEGLIANO E VALDOBBIADENE. Unità locali attive per tipologia. Situazione al 31/12/2024 - confronto dec

SETTORI	SEDI					UNITA' LOCALI DIPENDENTI			UNITA' LOCALI TOTALI		
	dic-14	dic-23	dic-24	dic 24/ dic 14	dic 24/ dic 23	dic-14	dic-24	dic 24/ dic 14	dic-14	dic-24	dic 24/ dic 14
<b>Agricoltura, silvicoltura e pesca</b>	<b>4.740</b>	<b>5.089</b>	<b>5.115</b>	<b>375</b>	<b>26</b>	<b>218</b>	<b>306</b>	<b>88</b>	<b>4.958</b>	<b>5.421</b>	<b>463</b>
<b>Attività manifatturiere</b>	<b>2.808</b>	<b>2.485</b>	<b>2.463</b>	<b>-345</b>	<b>-22</b>	<b>821</b>	<b>935</b>	<b>114</b>	<b>3.629</b>	<b>3.398</b>	<b>-231</b>
10-11 Alimentari e bevande	247	224	219	-28	-5	99	125	26	346	344	-2
13 al 15 Sistema moda	255	210	200	-55	-10	47	39	-8	302	239	-63
16 e 31 Legno arredo	612	480	467	-145	-13	205	195	-10	817	662	-155
24 al 30 metalmeccanica	1.108	1.009	1.007	-101	-2	320	405	85	1.428	1.412	-16
Altro manifatturiero	586	562	570	-16	8	150	171	21	736	741	5
<b>Altra Industria</b>	<b>64</b>	<b>80</b>	<b>83</b>	<b>19</b>	<b>3</b>	<b>74</b>	<b>94</b>	<b>20</b>	<b>138</b>	<b>177</b>	<b>39</b>
<b>Costruzioni</b>	<b>2.976</b>	<b>2.677</b>	<b>2.674</b>	<b>-302</b>	<b>-3</b>	<b>264</b>	<b>287</b>	<b>23</b>	<b>3.240</b>	<b>2.961</b>	<b>-279</b>
<b>Commercio</b>	<b>4.723</b>	<b>3.866</b>	<b>3.766</b>	<b>-957</b>	<b>-100</b>	<b>1.226</b>	<b>1.275</b>	<b>49</b>	<b>5.949</b>	<b>5.041</b>	<b>-908</b>
Commercio e riparazione auto e moto	526	470	470	-56	-	113	140	27	639	610	-29
Commercio all'ingrosso	1.827	1.599	1.580	-247	-19	334	335	1	2.161	1.915	-246
Commercio al dettaglio	2.370	1.797	1.716	-654	-81	779	800	21	3.149	2.516	-633
<b>Alloggio e ristorazione</b>	<b>1.190</b>	<b>1.092</b>	<b>1.072</b>	<b>-118</b>	<b>-20</b>	<b>295</b>	<b>397</b>	<b>102</b>	<b>1.485</b>	<b>1.469</b>	<b>-16</b>
55 Alloggio	52	70	73	21	3	29	96	67	81	169	88
56 Attività dei servizi di ristorazione	1.138	1.022	999	-139	-23	266	301	35	1.404	1.300	-104
<b>Servizi alle imprese</b>	<b>4.015</b>	<b>4.321</b>	<b>4.405</b>	<b>390</b>	<b>84</b>	<b>873</b>	<b>988</b>	<b>115</b>	<b>4.888</b>	<b>5.393</b>	<b>505</b>
H Trasporto e magazzinaggio	518	391	385	-133	-6	188	200	12	706	585	-121
J Servizi di informazione e comunicazione	368	381	374	6	-7	69	113	44	437	487	50
K Attività finanziarie e assicurative	630	807	834	204	27	246	215	-31	876	1.049	173
L Attività immobiliari	1.458	1.453	1.475	17	22	92	87	-5	1.550	1.562	12
M Attività professionali, scientifiche e tecniche	691	796	812	121	16	167	215	48	858	1.027	169
N Noleggio, ag. viaggio, serv. supporto imprese	350	493	525	175	32	111	158	47	461	683	222
<b>Servizi alle persone</b>	<b>1.182</b>	<b>1.285</b>	<b>1.274</b>	<b>92</b>	<b>-11</b>	<b>279</b>	<b>371</b>	<b>92</b>	<b>1.461</b>	<b>1.645</b>	<b>184</b>
O Amm. pubblica e difesa; assic. sociale obbligatoria	-	-	-	-	-	-	1	1	-	1	1
P Istruzione	80	97	94	14	-3	76	89	13	156	183	27
Q Sanità e assistenza sociale	78	104	104	26	-	56	89	33	134	193	59
R Att. artistiche, sportive, intrattenim./divert.	163	178	180	17	2	58	70	12	221	250	29
S Altre attività di servizi	861	906	896	35	-10	89	122	33	950	1.018	68
T Att. famiglie e convivenze come datori di lavoro	-	-	-	-	-	-	-	-	-	-	-
<b>Non classificate</b>	<b>10</b>	<b>-</b>	<b>4</b>	<b>-6</b>	<b>4</b>	<b>46</b>	<b>62</b>	<b>16</b>	<b>56</b>	<b>66</b>	<b>10</b>
<b>TOTALE</b>	<b>21.708</b>	<b>20.895</b>	<b>20.856</b>	<b>-852</b>	<b>-39</b>	<b>4.096</b>	<b>4.715</b>	<b>619</b>	<b>25.804</b>	<b>25.571</b>	<b>-233</b>

"NB: La dinamica delle sedi d'impresa è fortemente condizionata da importanti procedimenti amministrativi di cancellazioni d'ufficio di imprese individuali; i procedimenti si sono conclusi nel terzo trimestre 2023 e nel quarto 2024. Per questo motivo si riportano anche la consistenza e la dinamica delle sedi d'impresa escluse le imprese individuali. Il 2024 è stato interessato anche da un numero esiguo di cancellazioni d'ufficio che hanno riguardato le società cooperative. A queste si aggiungono, sempre nel 2024, le cancellazioni d'ufficio relative alle società di capitali e società di persone che hanno riguardato prevalentemente posizioni sospese o inattive (per approfondimenti si vedano i report trimestrali della demografia d'impresa).

Fonte: elab. Ufficio Studi e Statistica CCIAA Treviso - Belluno su dati Infocamere



Area di AREA UNESCO COLLINE DEL PROSECCO DI DI CONEGLIANO E VALDOBBIADENE. Imprese artigiane e non artigiane attive e relativi addetti d'impresa per settori economici. Situazione al 31/12/2024

SETTORI	ARTIGIANE		NON ARTIGIANE		TOTALE		% artigiane su totale	
	Sedi	Addetti d'impresa	Sedi	Addetti d'impresa	Sedi	Addetti d'impresa	Sedi	Addetti d'impresa
<b>Agricoltura, silvicoltura e pesca</b>	<b>134</b>	<b>375</b>	<b>4.980</b>	<b>6.256</b>	<b>5.115</b>	<b>6.641</b>	<b>2,6</b>	<b>5,6</b>
<b>Attività manifatturiere</b>	<b>1.388</b>	<b>5.730</b>	<b>1.070</b>	<b>26.721</b>	<b>2.463</b>	<b>32.493</b>	<b>56,4</b>	<b>17,6</b>
10-11 Alimentari e bevande	121	677	98	2.593	219	3.270	55,3	20,7
13 al 15 Sistema moda	128	414	73	1.280	200	1.684	64,0	24,6
16 e 31 Legno arredo	283	1.085	181	5.142	467	6.240	60,6	17,4
24 al 30 metalmeccanica	515	2.323	490	13.518	1.007	15.874	51,1	14,6
Altro manifatturiero	341	1.231	228	4.188	570	5.425	59,8	22,7
<b>Altra Industria</b>	<b>11</b>	<b>51</b>	<b>72</b>	<b>1.598</b>	<b>83</b>	<b>1.649</b>	<b>13,3</b>	<b>3,1</b>
<b>Costruzioni</b>	<b>2.108</b>	<b>4.106</b>	<b>566</b>	<b>2.332</b>	<b>2.674</b>	<b>6.438</b>	<b>78,8</b>	<b>63,8</b>
<b>Commercio</b>	<b>290</b>	<b>838</b>	<b>3.476</b>	<b>10.132</b>	<b>3.766</b>	<b>10.970</b>	<b>7,7</b>	<b>7,6</b>
Commercio e riparazione auto e moto	262	762	208	1.101	470	1.863	55,7	40,9
Commercio all'ingrosso	10	39	1.570	3.989	1.580	4.028	0,6	1,0
Commercio al dettaglio	18	37	1.698	5.042	1.716	5.079	1,0	0,7
<b>Alloggio e ristorazione</b>	<b>174</b>	<b>632</b>	<b>898</b>	<b>5.028</b>	<b>1.072</b>	<b>5.660</b>	<b>16,2</b>	<b>11,2</b>
55 Alloggio	-	-	73	528	73	528	-	-
56 Attività dei servizi di ristorazione	174	632	825	4.500	999	5.132	17,4	12,3
<b>Servizi alle imprese</b>	<b>619</b>	<b>1.295</b>	<b>3.787</b>	<b>11.686</b>	<b>4.405</b>	<b>12.981</b>	<b>14,1</b>	<b>10,0</b>
H Trasporto e magazzinaggio	277	594	108	1.241	385	1.835	71,9	32,4
J Servizi di informazione e comunicazione	53	84	321	1.269	374	1.353	14,2	6,2
K Attività finanziarie e assicurative	1	1	833	1.788	834	1.789	0,1	0,1
L Attività immobiliari	-	-	1.475	2.240	1.475	2.240	-	-
M Attività professionali, scientifiche e tecniche	93	154	719	1.579	812	1.733	11,5	8,9
N Noleggio, ag. viaggio, serv. supporto imprese	195	462	331	3.569	525	4.031	37,1	11,5
<b>Servizi alle persone</b>	<b>774</b>	<b>1.502</b>	<b>499</b>	<b>3.203</b>	<b>1.274</b>	<b>4.708</b>	<b>60,8</b>	<b>31,9</b>
O Amm. pubblica e difesa; assic. sociale obbligatoria	-	-	-	-	-	-	-	-
P Istruzione	1	8	93	679	94	687	1,1	1,2
Q Sanità e assistenza sociale	1	1	103	1.251	104	1.252	1,0	0,1
R Att. artistiche, sportive, intrattenim./divert.	20	24	160	859	180	883	11,1	2,7
S Altre attività di servizi	752	1.469	143	414	896	1.886	83,9	77,9
T Att. famiglie e convivenze come datori di lavoro	-	-	-	-	-	-	-	-
<b>Non classificate</b>	<b>-</b>	<b>-</b>	<b>4</b>	<b>-</b>	<b>4</b>	<b>-</b>	<b>-</b>	<b>-</b>
<b>TOTALE</b>	<b>5.498</b>	<b>14.529</b>	<b>15.352</b>	<b>66.956</b>	<b>20.856</b>	<b>81.540</b>	<b>26,4</b>	<b>17,8</b>



Area di AREA UNESCO COLLINE DEL PROSECCO DI DI CONEGLIANO E VALDOBBIADENE. Imprese femminili, giovanili e straniere attive e relativi addetti d'impresa per settori economici. Situazione al 31/12/2024

SETTORI	FEMMINILI				GIOVANILI				STRANIERE			
	Sedi	Addetti d'impresa	% sul totale		Sedi	Addetti d'impresa	% sul totale		Sedi	Addetti d'impresa	% sul totale	
			Sedi	Addetti d'impresa			Sedi	Addetti d'impresa			Sedi	Addetti d'impresa
<b>Agricoltura, silvicoltura e pesca</b>	<b>1.269</b>	<b>1.352</b>	<b>24,8</b>	<b>20,4</b>	<b>304</b>	<b>351</b>	<b>5,9</b>	<b>5,3</b>	<b>197</b>	<b>503</b>	<b>3,9</b>	<b>7,6</b>
<b>Attività manifatturiere</b>	<b>395</b>	<b>3.520</b>	<b>16,0</b>	<b>10,8</b>	<b>129</b>	<b>391</b>	<b>5,2</b>	<b>1,2</b>	<b>265</b>	<b>1.519</b>	<b>10,8</b>	<b>4,7</b>
10-11 Alimentari e bevande	35	281	16,0	8,6	11	59	5,0	1,8	6	71	2,7	2,2
13 al 15 Sistema moda	90	473	45,0	28,1	10	33	5,0	2,0	42	120	21,0	7,1
16 e 31 Legno arredo	54	783	11,6	12,5	19	70	4,1	1,1	29	264	6,2	4,2
24 al 30 metalmeccanica	120	1.179	11,9	7,4	50	158	5,0	1,0	126	571	12,5	3,6
Altro manifatturiero	96	804	16,8	14,8	39	71	6,8	1,3	62	493	10,9	9,1
<b>Altra Industria</b>	<b>7</b>	<b>23</b>	<b>8,4</b>	<b>1,4</b>	<b>2</b>	<b>-</b>	<b>2,4</b>	<b>-</b>	<b>-</b>	<b>-</b>	<b>-</b>	<b>-</b>
<b>Costruzioni</b>	<b>103</b>	<b>362</b>	<b>3,9</b>	<b>5,6</b>	<b>239</b>	<b>417</b>	<b>8,9</b>	<b>6,5</b>	<b>754</b>	<b>1.456</b>	<b>28,2</b>	<b>22,6</b>
<b>Commercio</b>	<b>730</b>	<b>1.675</b>	<b>19,4</b>	<b>15,3</b>	<b>276</b>	<b>420</b>	<b>7,3</b>	<b>3,8</b>	<b>615</b>	<b>809</b>	<b>16,3</b>	<b>7,4</b>
Commercio e riparazione auto e moto	26	70	5,5	3,8	33	60	7,0	3,2	72	89	15,3	4,8
Commercio all'ingrosso	193	415	12,2	10,3	108	130	6,8	3,2	120	157	7,6	3,9
Commercio al dettaglio	511	1.190	29,8	23,4	135	230	7,9	4,5	423	563	24,7	11,1
<b>Alloggio e ristorazione</b>	<b>355</b>	<b>1.319</b>	<b>33,1</b>	<b>23,3</b>	<b>121</b>	<b>535</b>	<b>11,3</b>	<b>9,5</b>	<b>194</b>	<b>791</b>	<b>18,1</b>	<b>14,0</b>
55 Alloggio	32	109	43,8	20,6	5	11	6,8	2,1	5	7	6,8	1,3
56 Attività dei servizi di ristorazione	323	1.210	32,3	23,6	116	524	11,6	10,2	189	784	18,9	15,3
<b>Servizi alle imprese</b>	<b>817</b>	<b>1.716</b>	<b>18,5</b>	<b>13,2</b>	<b>263</b>	<b>409</b>	<b>6,0</b>	<b>3,2</b>	<b>274</b>	<b>581</b>	<b>6,2</b>	<b>4,5</b>
H Trasporto e magazzinaggio	40	203	10,4	11,1	23	139	6,0	7,6	46	75	11,9	4,1
J Servizi di informazione e comunicazione	67	147	17,9	10,9	36	36	9,6	2,7	27	51	7,2	3,8
K Attività finanziarie e assicurative	94	92	11,3	5,1	37	29	4,4	1,6	24	27	2,9	1,5
L Attività immobiliari	330	407	22,4	18,2	32	35	2,2	1,6	49	96	3,3	4,3
M Attività professionali, scientifiche e tecniche	147	181	18,1	10,4	68	65	8,4	3,8	45	61	5,5	3,5
N Noleggio, ag. viaggio, serv. supporto imprese	139	686	26,5	17,0	67	105	12,8	2,6	83	271	15,8	6,7
<b>Servizi alle persone</b>	<b>661</b>	<b>1.517</b>	<b>51,9</b>	<b>32,2</b>	<b>142</b>	<b>275</b>	<b>11,1</b>	<b>5,8</b>	<b>161</b>	<b>375</b>	<b>12,6</b>	<b>8,0</b>
O Amm. pubblica e difesa; assic. sociale obbligatoria	-	-	-	-	-	-	-	-	-	-	-	-
P Istruzione	19	97	20,2	14,1	10	17	10,6	2,5	5	7	5,3	1,0
Q Sanità e assistenza sociale	35	303	33,7	24,2	3	1	2,9	0,1	3	10	2,9	0,8
R Att. artistiche, sportive, intrattenim./divert.	33	48	18,3	5,4	18	44	10,0	5,0	15	35	8,3	4,0
S Altre attività di servizi	574	1.069	64,1	56,7	111	213	12,4	11,3	138	323	15,4	17,1
T Att. famiglie e convivenze come datori di lavoro	-	-	-	-	-	-	-	-	-	-	-	-
<b>Non classificate</b>	<b>1</b>	<b>-</b>	<b>25,0</b>	<b>-</b>	<b>1</b>	<b>-</b>	<b>25,0</b>	<b>-</b>	<b>1</b>	<b>-</b>	<b>25,0</b>	<b>-</b>
<b>TOTALE</b>	<b>4.338</b>	<b>11.484</b>	<b>20,8</b>	<b>14,1</b>	<b>1.477</b>	<b>2.798</b>	<b>7,1</b>	<b>3,4</b>	<b>2.461</b>	<b>6.034</b>	<b>11,8</b>	<b>7,4</b>